



Die Körbe sind in 2 Ausführungen lieferbar:

Gelenkarm mit drehbarem Korb, so daß der Korb parallel zur Fassade gefahren werden kann.

Gelenkarm mit drehbarem GFK-Korb. Ideal für Elektroarbeiten.

DK18 wird von vielen Arbeitsbühnenvermietern bevorzugt

Unübertroffene Qualität und Kraft kennzeichnet die robuste Arbeitsbühne DK18, die ohne Vorkenntnisse bedient werden kann.

U.a. dank der hydraulischen Stützbeine mit frei beweglichen Stützstellern erfolgt die Aufstellung schnell und sicher, auch bei engen Platzverhältnissen und auf schrägem Untergrund.


Die maximale Arbeitshöhe beträgt 18 Meter. Die automatische Begrenzung des Lastmoments gewährleistet eine optimale Reichweite in Abhängigkeit von der im Korb befindlichen Last.

Jeder DENKA LIFT erfüllt die strengsten Sicherheitsnormen. Elektrik und Hydraulik sind rundum doppelt gesichert. Die Zylinder sind mit Schlauchbruchventilen versehen. Alle Bewegungsfunktionen sind mit Überdruckventilen gesichert.

Der Teleskopausleger ist aus speziell extrudierten Aluminiumprofilen gefertigt. Dadurch wird eine außergewöhnliche Stabilität bei geringem Gewicht erreicht.

Die Kombination der Ausleger-Eigenschaften mit der feinfühligsten Proportionalsteuerung schaffen für den Benutzer im Korb einen sicheren, komfortablen und effizienten Arbeitsplatz.

Der typische Einsatzzweck sind Fassaden-, Dach- und Gaubenarbeiten, Fensterreinigung, Maler- und Baumarbeiten sowie Wartungsarbeiten im Innenbereich.



1. Hydraulische Stützbeine machen die Aufstellung schnell und sicher - auch auf schrägem Untergrund.



2. Proportionalsteuerung. Unkomplizierte Bedienung aller Funktionen vom Steuerpult im Arbeitskorb.

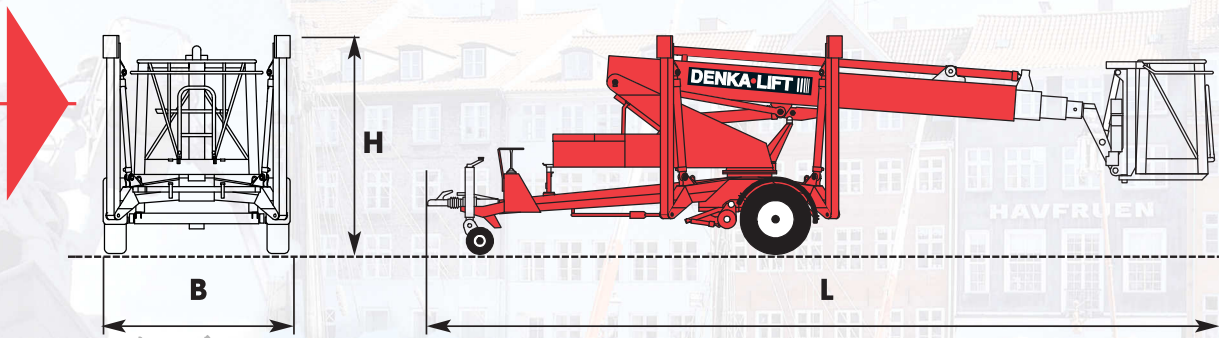


3. Mit dem hydraulischen Rangierantrieb lößt sich die Arbeitsbühne einfach und bequem versetzen.

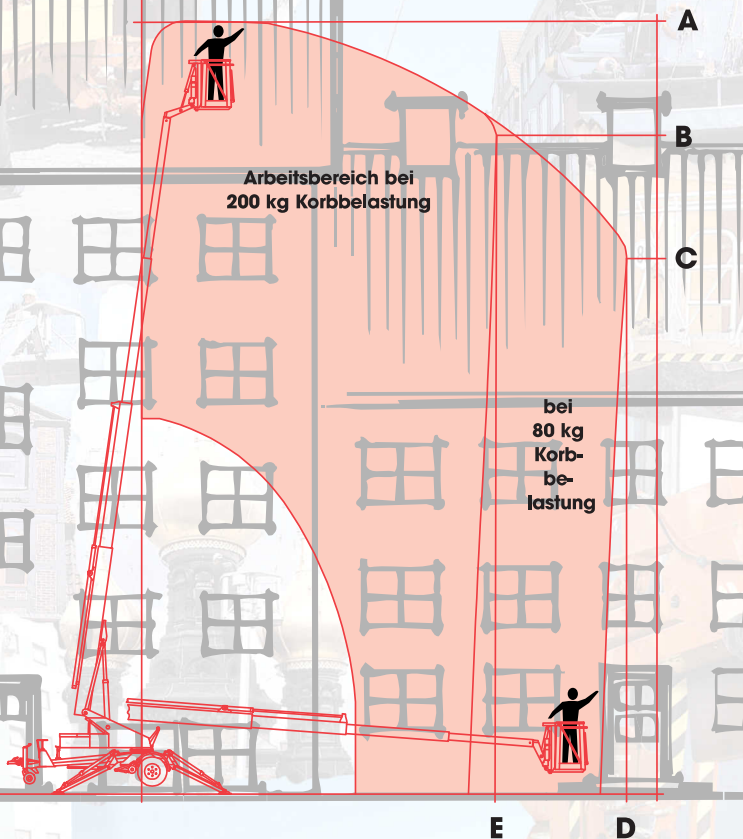


4. Elektrisch drehbarer Arbeitskorb ist Standard.

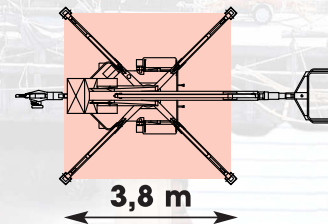
Technische Daten



Max. Arbeitshöhe



Abstützfläche



Standard modell

DK18

Kapazität

Max. Arbeitshöhe A	18,0 m
Arbeitshöhe B	15,1 m
Arbeitshöhe C	12,3 m
Max. Reichweite D	11,3 m
Reichweite E	8,3 m
Max. Korblast	200 kg
Drehbereich	endlos 360°

Transportabmessungen

Länge L	7820 mm
Höhe H	2140 / 2000 mm
Breite B	2065 / 1860 mm
Min. Länge	6550 mm
Gesamtgewicht standard	1950 kg
Teleskopausleger	Alu 4-stufig

STANDARD AUSSTATTUNG:

- Drehbarer Aluminiumkorb 1200 mm
- Batteriebetrieb
- Proportionalsteuerung
- Hydraulische Stützbeine
- Hydraulischer Rangierantrieb
- Fehlerstrom-Schutzschalter 30 mA
- Betriebsstundenzähler
- Ladeschlüssel

SONDERAUSSTATTUNG:

- Drehbarer Glasfaserkorb 1200 mm*
- Leistungstrafo 230V*
- Anschluss im Korb für Luft oder Wasser*
- Gelbe Rundum-Warnleuchte
- Höhenbegrenzungssystem 2-stufig
- Dieselmotor 5,0 kW mit Generator 230V / 2,2 kW*
- Sonderfarben
- Gelbe Warnleuchten auf Stützbeine
- Bio-Hydrauliköl
- Verstellbarer Korb vom Boden
- Autonivellierung

*Mehrgewicht